

## DİLİ GENİŞLETME

Çocuğunuzun dil becerilerini geliştirmesine yardımcı olmak için kullanabileceğiniz en önemli stratejilerden biri "genişletme" dir. En genel tanımıyla, çocuğunuzun dilini genişletme, çocuğunuzun söylediğine bir şeyler eklemektir. Genişletme, çocuğunuzun dil becerisini geliştirmede oldukça etkili bir yoldur. Unutmayın "Çocuğunuzun en iyi dil öğretmeni sizsiniz!"

### Çocuğumun gelişimi için dili genişletme neden önemlidir?

Genişletmeler önemlidir, çünkü çocuğunuzun onu anladığınızı ve işittiğinizi bilmesini sağlar. Ayrıca genişletme, çocuğunuzun konu hakkında daha fazla sözcük duymasına ve ilgilendiği konu hakkında daha fazla bilgi edinmesine izin verir. Çocuğunuzun sohbete (karşılıklı etkileşim) girmesi ya da etkileşime başlaması, konuyla ilgili olduğunu gösterir.

Çocuğunuzun konuyla ilgili cümlesini genişlettiğinizde çocuğunuzun düşüncelerini ve konuşmasını daha fazla sözcükle birleştirirsiniz. Çocuğunuz belki de, görüşlerini açıklayan daha fazla sözcükle ilgili bilgiyi depolayacak ve daha sonra belki de bu sözcükleri kullanacaktır. Bu şekilde daha fazla sözcük çeşidi ve daha uzun cümleler kullanmayı öğrenecektir. Aşırı sözcük kullanımından kaçınarak, çocuğunuzun sadece bir basamak önünde olmaya dikkat edin. Etkileşim ya da sohbet (karşılıklı etkileşim) sırasında çocuğunuzun ilgi duyduğu konu, etkinlik, oyun ya da oyuncak hakkında konuşmanız gerektiğini unutmayın.

## Çocuğumun dilini nasıl genişletebilirim?

- » Dil genişletmenin iki temel yolu vardır. Şunları yapabilirsiniz:
- Çocuğunuz tamamlanmamış cümlelerle konuştuğunda ya da çocuksu gramer kullandığında (bebeksi konuştuğunda) genişletin,
  - Çocuğunuzun söylediğine daha fazla bilgi eklemek için genişletin.

### UNUTMAYINIZ:

Çocuğunuzun sadece bir basamak önünde olmaya dikkat ediniz.


### ÖRNEKLER:

Cümleyi tamamlamak için ya da yetişkin gramerine model olmak için genişletme;

Çocuk: "Koş" Yetişkin: "Evet, at koşuyor"	Çocuk: "Araba atta" Yetişkin: "Araba gidiyor"
Çocuk: "top top" Yetişkin: "Toplar var"	Çocuk: "bebek uyu" Yetişkin: "bebek yatağında uyuyor"
Çocuk: "Oyun" Yetişkin: "Oyun oynamak istiyorsun"	Çocuk: "Bana" Yetişkin: "Topu istiyorsun"




Çocuk: "Daa süt"  
Yetişkin: "Biraz daha süt istiyorsun"




Çocuk: "Araba innn innn"  
Yetişkin: "Arabayı hızlı sürüyorsun"

Çocuğunuzun söylediğine sözcükler veya daha fazla bilgi ekleyerek genişletin;


Çocuk: "Yürümek seviyorum" Yetişkin: "Yürümeyi ve ağaçlara bakmayı seviyorum"	Çocuk: "İki tane istiyom" Yetişkin: "İki kitap istiyorsun"
Çocuk: "Arabayı sürçem" Yetişkin: "Arabayı parka kadar süreceğim"	Çocuk: "Oyuncakları koy" Yetişkin: "Oyuncakları kutusuna koyduk"
	Çocuk: "(Başını salları)" Yetişkin: "Evet anneciğim!"



Çocuk: "İstiyom"  
Yetişkin: "Mavi topu istiyorsun"



Çocuk: "Topu ver"  
Yetişkin: "Büyük topu istiyorsun"



Çocuk: "(Kapıyı işaret eder)"  
Yetişkin: "Dışarı çıkmak istiyorsun"

## EV ÖDEVİ

### (Dil Uygulamalarını Genişletme Çizelgesi)

Genişletme cümlelerine odaklanmanıza yardımcı olmak için bu çizelgeyi kullanın. Çocuğunuzun söylediğini ve demek istediğini genişletmek için yollar düşünün. Bu alıştırmada tek bir doğru yanıt yoktur. Çocuğunuzun cümlesine ekleyebileceğiniz farklı yollar düşünmeye çalışın. Bir çocuk ya da sizin çocuğunuz alıştırmaya kâğıdındaki gibi çocukça cümleler kullandığında ne demek istediğini ve ne bildiğini düşünmeye çalışın.

<p>Çocuk: "Balonlar" (Değişik renkte balonları göstererek)</p> <p>Şunu diyebilirim: .....</p> <p>Veya: .....</p> <p>Veya şu olabilir: .....</p>	<p>Çocuk: "hamur" (Raftaki oyun hamurlarını işaret ederek)</p> <p>Şunu diyebilirim: _____</p> <p>Veya: _____</p> <p>Veya şu olabilir: _____</p>
<p>Çocuk: "Araba innn" (Hızlı giden bir arabayı işaret ederek)</p> <p>Şunu diyebilirim: .....</p> <p>Veya: .....</p> <p>Veya şu olabilir: .....</p>	<p>Çocuk: "Anne oyun" (Oyuncaklar elinde annesinin yanına gelerek)</p> <p>Şunu diyebilirim: .....</p> <p>Veya: .....</p> <p>Veya şu olabilir: .....</p>
<p>Çocuk: "İnek möö" (Kitapta yem yiyen ineği göstererek)</p> <p>Şunu diyebilirim: .....</p> <p>Veya: .....</p> <p>Veya şu olabilir: .....</p>	<p>Çocuk: "Bebek mama" (Elinde oyuncak biberonu ile bebeğe süt içirir gibi oynarken)</p> <p>Şunu diyebilirim: .....</p> <p>Veya: .....</p> <p>Veya şu olabilir: .....</p>
<p>Çocuk: "meeee" (Kitapta çoban ile birlikte koyunları göstererek)</p> <p>Şunu diyebilirim: .....</p> <p>Veya: .....</p> <p>Veya şu olabilir: .....</p>	<p>Çocuk: "Boya istiyom" Rafta şeffaf kavanoz içindeki boya kalemlerini göstererek)</p> <p>Şunu diyebilirim: .....</p> <p>Veya: .....</p> <p>Veya şu olabilir: .....</p>