

# Tatil Günü



**15  
GÜNE  
15  
OYUN**

Ebeveynler  
İçin ev  
oyunları

HASAN ER

Okul Öncesi Öğretmeni

*Bir Köy Okulunda*

*Okul Öncesi Masalı*



@okuloncesimasali

# Tatil Günlüğü

Değerli Meslektaşlarım,  
Sevgili Anne Babalar;

"Tatil Günlüğüm & 15 Güne 15 Oyun" kitapçığı çocukların tatil süresince ebeveynleriyle kurdukları ilişkinin niteliğini artırmak için hazırlandı. Çocuklarıyla baş başa kaldıklarında oynayacak oyun bulamayan anne babalar için küçük ip uçları ve yeni oyunlara kapı aralayacak fikirler sunuldu. Elbette bu kitapçıkta yer alan oyunlar yeterli olmayacaktır. Çünkü çocukların daha fazla daha fazla oyuna ihtiyacı var. Ashında oyundan da önce sizin sevginize, ilginize ihtiyaç duyar onlar. Dolayısıyla çocuklarınızla geçirdiğiniz bir gün boyunca, en az üç kez onlara dokunun, en az on kez onlarla göz göze gelin, en az bir kez onlarla gülün. İlk oyununuz bu olsun. Bu ilk oyun diğer oyunlar için bir davet olacaktır. Oyunların yanında her gün için bir günlük sayfası yer alıyor. Gün sonunda oynadıkları oyunları, o gün yaşadıklarını çocuğun değerlendirmesi, ebeveyn ve çocuk arasında kurulacak sohbet için bir köprü olması hedeflendi.

Gelişim raporlarının yanına karne hediyesi olarak da çok yakışacak. Şimdiden iyi tatiller diliyorum. Kitapçık elinize ulaştığında yorumlarınızı, değerlendirmelerinizi merak ediyorum, lütfen bana iletin ve oyunla kalmaya devam edin :)



HASAN ER

Okul Öncesi Öğretmeni

 okuloncesimasali

# Oyunlar



## 1.GÜN

### LİDERİ BUL

Süre: 15 - 20 dakika

Oyuncular çember halinde ayakta durur. Gönüllü bir kişi odadan ayrılır. O ayrıldıktan sonra kalan grup aralarından bir lider -orkestra şefi- seçer. Lider alkışlamak, ayağını yere vurmak vb. gibi tüm grup tarafından tekrarlanacak çeşitli hareketler yapar, sesler çıkartır. Gönüllü oyuncu odaya geri döner, çemberin ortasında durur ve grubu kimin yönettiğini tahmin etmeye çalışır. Grup lidere bakmayarak lideri gizlemeye çalışır. Lider yakalanmadan, belirli aralıklarla hareketleri değiştirmelidir. Gönüllü oyuncu lideri fark ettiğinde lider bir sonraki gönüllü olur ve salondan ayrılır. Liderin 3 tahmin hakkı vardır.

Kaynak: Öğrenme Tasarımları

## OYUNUN VERSİYONLARI

Değerli ebeveyn bir oyun farklı şekillerde, eklemeler yapılarak oyun içinde yeniden oyun kurularak çocuğun ilgisine göre sürdürülebilir. Yukarıdaki oyunu oynadıktan sonra çocuğunuza bu oyunu başka hangi şekilde oynayabiliriz? Lider başka hangi hareketleri yapabilir? şeklinde sorular yöneltebilirsiniz. Eğer farklı bir şekilde oyun devam ettiyse ya da bu oyundan yeni bir oyun üretmişseniz bu deneyiminizi lütfen aşağıdaki bölüme not ediniz.

# Tatil Günlüğü



## 1.GÜN

- ✓ Bugün okuduğum kitaplar:.....
- ✓ Bugün oynadığım oyunlar: .....
- ✓ Bugün dinlediğim müzikler: .....
- ✓ Bugün sohbet ettiğim kişiler: .....
- ✓ Bugün beni üzenler : .....
- ✓ Bugün beni mutlu edenler : .....

**Değerli anne, babalar bu bölüm çocuğunuzla gün sonunda sohbet etmenizi kolaylaştıracak sorulardan oluşmaktadır. Sohbet akışına göre değiştirebilir ya da eklemeler yapabilirsiniz.**

Bir ressam olsan bugünü resimle nasıl anlatırdın?

# Oyunlar



## 2.GÜN

### **BEN DİKKATLİYİM**

**Hangi Yaş Grubu için Uygundur:** 2 yaş ve üzeri

**Kaç Kişi ile Oynanır:** 2 kişi ve üzeri

**Oynamak için Neler Gerekir:** Oklava veya sopa

**Nasıl Oynanır:** Uzunca bir sopa ortaya dikilir. Oyunculardan biri sopayı havada durması için tutar. Oyuncular sopanın çevresinde halka şeklinde dizilir. Herkese bir numara verilir. Ortadaki oyuncu bir numara söyleyerek sopayı bırakır ve numarası söylenen oyuncu sopayı yere düşmeden yakalamaya çalışır.

**Çocuğa Neler Kazandırır:** Refleksleri geliştiren bir oyundur.

**Kaynak:** Pedagoji Derneği Tavsiye Ev Oyunları

## OYUNUN VERSİYONLARI

Değerli ebeveyn bir oyun farklı malzemelerle, eklemeler yapılarak oyun içinde yeniden oyun kurularak çocuğun ilgisine göre sürdürülebilir. Yukarıdaki oyunu oynadıktan sonra çocuğunuza bu oyunu başka hangi malzemelerle oynayabiliriz? şeklinde bir soru yöneltebilirsiniz. Eğer farklı bir materyalle oyun devam ettiyse ya da bu oyundan yeni bir oyun üretmişseniz bu deneyiminizi lütfen aşağıdaki bölüme not ediniz.

# Tatil Günlüğü



## 2.GÜN

- ✓ Bugün okuduğum kitaplar:.....
- ✓ Bugün oynadığım oyunlar: .....
- ✓ Bugün dinlediğim müzikler: .....
- ✓ Bugün sohbet ettiğim kişiler: .....
- ✓ Bugün beni üzenler : .....
- ✓ Bugün beni mutlu edenler : .....

**Değerli anne, babalar bu bölüm çocuğunuzla gün sonunda sohbet etmenizi kolaylaştıracak sorulardan oluşmaktadır. Sohbet akışına göre değiştirebilir ya da eklemeler yapabilirsiniz.**

Bir ressam olsan bugünü resimle nasıl anlatırdın?

# Oyunlar



## 3.GÜN

### BİL BAKALIM HANGİ HAYVAN

**Hangi Yaş Grubu için Uygundur:** 4 yaş ve üzeri

**Kaç Kişi ile Oynanır:** 2 kişi veya üzeri

**Nasıl Oynanır:** Oyunculardan biri aklından bir hayvan tutar. Diğer oyuncu/lar tutulan hayvana dair sorular sorar. "Kaç ayaklı?", "Ne yer?", "Nerede yaşar?", "Ne renktir?" gibi. Verilen cevaplara göre oyuncunun tuttuğu hayvan tahmin edilmeye çalışılır. Oyun bu şekilde sıra ile devam eder.

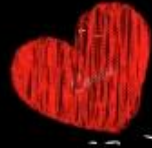
**Çocuğa Neler Kazandırır:** Hayvanları tanıtan bir oyundur.

**Kaynak:** Pedagoji Derneği Tavsiye Ev Oyunları

## OYUNUN VERSİYONLARI

Değerli ebeveyn bir oyun farklı şekillerde, eklemeler yapılarak oyun içinde yeniden oyun kurularak çocuğun ilgisine göre sürdürülebilir. Yukarıdaki oyunu oynadıktan sonra çocuğunuza bu oyunu başka hangi şekilde oynayabiliriz? Hayvan yerine aklımızdan başka ne tutabiliriz şeklinde sorular yöneltebilirsiniz. Ve oyunu akıldan meyve, ağaç, bitki vs. tutarak sürdürebilirsiniz. Eğer farklı bir şekilde oyun devam ettiyse ya da bu oyundan yeni bir oyun üretmişseniz bu deneyiminizi lütfen aşağıdaki bölüme not ediniz.

# Tatil Günlüğü



## 3.GÜN

- ✓ Bugün okuduğum kitaplar:.....
- ✓ Bugün oynadığım oyunlar: .....
- ✓ Bugün dinlediğim müzikler: .....
- ✓ Bugün sohbet ettiğim kişiler: .....
- ✓ Bugün beni üzenler : .....
- ✓ Bugün beni mutlu edenler : .....

**Değerli anne, babalar bu bölüm çocuğunuzla gün sonunda sohbet etmenizi kolaylaştıracak sorulardan oluşmaktadır. Sohbet akışına göre değiştirebilir ya da eklemeler yapabilirsiniz.**

Bir ressam olsan bugünü resimle nasıl anlatırdın?



# Oyunlar



## 4.GÜN

### ŞAPKA KİMDE?

**Süre:** 15 - 20 dakika

**Malzeme:** Şapka, müzik çalar ve hareketli bir şarkı

Oyuncular halka şeklinde ayakta dururlar. Şapka bir oyuncunun başına takılır ve müzik açılır. Müzik durana kadar herkes şapkayı bir yanındaki kişinin başına takar. Müzik durduğunda şapka kimde kaldıysa o kişi oyundan çıkar. Sonra tekrar müzik açılır ve aynı şekilde oyun devam eder. Oyunda son kalan kişi oyunu kazanır.

**Kaynak:** Öğrenme Tasarımları

### OYUNUN VERSİYONLARI

Değerli ebeveyn bir oyun farklı malzemelerle, eklemeler yapılarak oyun içinde yeniden oyun kurularak çocuğun ilgisine göre sürdürülebilir.

Yukarıdaki oyunu oynadıktan sonra çocuğunuza bu oyunu başka hangi malzemelerle oynayabiliriz? Şeklinde bir soru yöneltebilirsiniz. Eğer farklı bir materyalle oyun devam ettiyse ya da bu oyundan yeni bir oyun üretmişseniz bu deneyiminizi lütfen aşağıdaki bölüme not ediniz.

# Tatil Günlüğü



## 4.GÜN

- ✓ Bugün okuduğum kitaplar:.....
- ✓ Bugün oynadığım oyunlar: .....
- ✓ Bugün dinlediğim müzikler: .....
- ✓ Bugün sohbet ettiğim kişiler: .....
- ✓ Bugün beni üzenler : .....
- ✓ Bugün beni mutlu edenler : .....

**Değerli anne, babalar bu bölüm çocuğunuzla gün sonunda sohbet etmenizi kolaylaştıracak sorulardan oluşmaktadır. Sohbet akışına göre değiştirebilir ya da eklemeler yapabilirsiniz.**

Bir ressam olsan bugünü resimle nasıl anlatırdın?

# Oyunlar



## 5.GÜN

### DUDAK OKUYALIM

**Süre:** 15 - 20 dakika

Oyuncular çember şeklinde oturur. Kolaylaştırıcı oyuncuları sırayla yanına çağırır ve yanına gelen oyuncunun kulağına bir kelime söyler. Kulağına kelime söylenen oyuncudan, sadece dudaklarını oynatarak o kelimeyi söylemesi istenir. Diğer oyuncuların söylenen kelimeyi bulmaya çalışması söylenir. Kelimeler çocukların seviyelerine göre belirlenmelidir.

**Kaynak:** Öğrenme Tasarımları

### OYUNUN VERSİYONLARI

Değerli ebeveyn bir oyun farklı malzemelerle, eklemeler yapılarak oyun içinde yeniden oyun kurularak çocuğun ilgisine göre sürdürülebilir. Yukarıdaki oyunu oynadıktan sonra çocuğunuza bu oyunu başka hangi şekilde oynayabiliriz? Kelimeleri dudak okuma dışında nasıl anlatabilirdik? Şeklinde sorular yöneltebilirsiniz. Eğer farklı bir şekilde oyun devam ettiyse ya da bu oyundan yeni bir oyun üretmişseniz bu deneyiminizi lütfen aşağıdaki bölüme not ediniz.

# Tatil Günlüğü



## 5.GÜN

- ✓ Bugün okuduğum kitaplar:.....
- ✓ Bugün oynadığım oyunlar: .....
- ✓ Bugün dinlediğim müzikler: .....
- ✓ Bugün sohbet ettiğim kişiler: .....
- ✓ Bugün beni üzenler : .....
- ✓ Bugün beni mutlu edenler : .....

**Değerli anne, babalar bu bölüm çocuğunuzla gün sonunda sohbet etmenizi kolaylaştıracak sorulardan oluşmaktadır. Sohbet akışına göre değiştirebilir ya da eklemeler yapabilirsiniz.**

Bir ressam olsan bugünü resimle nasıl anlatırdın?

# Oyunlar



## 6.GÜN

### ÇUBUK CAMBAZI

**Süre:** 10 - 15 dakika

**Malzeme:** ince ve ortalama 1 - 1,5 metre uzunluğunda çubuk

Bu oyun anne baba kardeşler birlikte oynanabilir. Oyunculardan işaret parmaklarını kaldırmaları ve kollarını ileri doğru uzatmaları istenir. Çubuk yatay şekilde tutulur ve herkesin sadece işaret parmağıyla tutacağı şekilde yerleştirilir. Herkesin işaret parmağı çubuğa her zaman değmesi gerektiği ve diğer parmakların değmesinin yasak olduğu söylenir. Amaç; çubuğun tüm grupla birlikte, yere düz bir şekilde indirilmesidir. Çubuk dengeli bir şekilde yere indirildiğinde tüm aileyle sarılarak bu anı kutlayabilir :)

### OYUNUN VERSİYONLARI

Değerli ebeveyn bir oyun farklı malzemelerle, eklemeler yapılarak oyun içinde yeniden oyun kurularak çocuğun ilgisine göre sürdürülebilir.

Yukarıdaki oyunu oynadıktan sonra çocuğunuza bu oyunu başka hangi malzemelerle oynayabiliriz? Şeklinde bir soru yöneltebilirsiniz. Eğer farklı bir materyalle oyun devam ettiyse ya da bu oyundan yeni bir oyun üretmişseniz bu deneyiminizi lütfen aşağıdaki bölüme not ediniz.

# Tatil Günlüğü



## 6.GÜN

- ✓ Bugün okuduğum kitaplar:.....
- ✓ Bugün oynadığım oyunlar: .....
- ✓ Bugün dinlediğim müzikler: .....
- ✓ Bugün sohbet ettiğim kişiler: .....
- ✓ Bugün beni üzenler : .....
- ✓ Bugün beni mutlu edenler : .....

**Değerli anne, babalar bu bölüm çocuğunuzla gün sonunda sohbet etmenizi kolaylaştıracak sorulardan oluşmaktadır. Sohbet akışına göre değiştirebilir ya da eklemeler yapabilirsiniz.**

Bir ressam olsan bugünü resimle nasıl anlatırdın?

# Oyunlar



## 7.GÜN

### GÜVEN YÜRÜYÜŞÜ

**Süre:** 15 - 20 dakika

**Malzeme:** Oyuncu sayısının yarısı kadar göz bandı

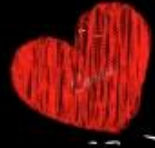
Oyuncular ikili eş olur. Eşlerden birinin gözleri kapatılır. Diğer eşin gözleri ise açıktır. Gözü açık olan eş, diğer eşini oyun alanında gezdirir ve eşinin başkalarına, çevredeki nesnelere çarpmasını engeller. Ortalama 5 dakika gezdirdikten sonra eşler rol değiştirir. Oyuna böyle devam edilir. Oyun sona erdiğinde çember şeklinde oturulur. Oyun süreci hakkında konuşulur (Örneğin; Gözünüz kapalıyken neler hissettiniz? Eşinize güvendiniz mi? gibi).

**Kaynak:** Öğrenme Tasarımları

## OYUNUN VERSİYONLARI

Değerli ebeveyn bir oyun farklı malzemelerle, eklemeler yapılarak oyun içinde yeniden oyun kurularak çocuğun ilgisine göre sürdürülebilir. Yukarıdaki oyunu oynadıktan sonra çocuğunuza bu oyunu başka hangi şekilde oynayabiliriz? Şeklinde bir soru yöneltebilirsiniz. Eğer farklı bir şekilde oyun devam ettiyse ya da bu oyundan yeni bir oyun üretmişseniz bu deneyiminizi lütfen aşağıdaki bölüme not ediniz. (Örneğin gözleri açık olan oyuncu komutlarla yönlendirmek yerine ses çıkaran bir materyal kullanabilir ebe olan oyuncuyu yönlendirmek için.)

# Tatil Günlüğü



## 7.GÜN

- ✓ Bugün okuduğum kitaplar:.....
- ✓ Bugün oynadığım oyunlar: .....
- ✓ Bugün dinlediğim müzikler: .....
- ✓ Bugün sohbet ettiğim kişiler: .....
- ✓ Bugün beni üzenler : .....
- ✓ Bugün beni mutlu edenler : .....

**Değerli anne, babalar bu bölüm çocuğunuzla gün sonunda sohbet etmenizi kolaylaştıracak sorulardan oluşmaktadır. Sohbet akışına göre değiştirebilir ya da eklemeler yapabilirsiniz.**

Bir ressam olsan bugünü resimle nasıl anlatırdın?



# Oyunlar



## 8.GÜN

### 1'DEN 10'A KADAR

**SÜRE:** 10 - 15 dakika

Tüm oyuncular çember şeklinde oturur. Birbirleriyle konuşmadan grup olarak 1'den 10' a kadar saymaları gerekir. Sayma sırasında; rakamlar arasında uzun süre durakladığında, bir oyuncu iki kez üst üste rakam söylediğinde ve aynı anda iki ya da daha fazla oyuncu aynı rakamı söylediğinde başa dönlür. Grup olarak 10'a kadar sayma işlemi başarıldığında oyun tamamlanır.

**Kaynak:** Öğrenme Tasarımları

### OYUNUN VERSİYONLARI

Değerli ebeveyn bir oyun farklı malzemelerle, eklemeler yapılarak oyun içinde yeniden oyun kurularak çocuğun ilgisine göre sürdürülebilir. Yukarıdaki oyunu oynadıktan sonra çocuğunuza bu oyunu başka hangi şekilde oynayabiliriz? Şeklinde bir soru yöneltebilirsiniz. Eğer farklı bir şekilde oyun devam ettiyse ya da bu oyundan yeni bir oyun üretmişseniz bu deneyiminizi lütfen aşağıdaki bölüme not ediniz.

# Tatil Günlüğü



## 8.GÜN

- ✓ Bugün okuduğum kitaplar:.....
- ✓ Bugün oynadığım oyunlar: .....
- ✓ Bugün dinlediğim müzikler: .....
- ✓ Bugün sohbet ettiğim kişiler: .....
- ✓ Bugün beni üzenler : .....
- ✓ Bugün beni mutlu edenler : .....

**Değerli anne, babalar bu bölüm çocuğunuzla gün sonunda sohbet etmenizi kolaylaştıracak sorulardan oluşmaktadır. Sohbet akışına göre değiştirebilir ya da eklemeler yapabilirsiniz.**

Bir ressam olsan bugünü resimle nasıl anlatırdın?

# Oyunlar



## 9.GÜN

### DUVARDA YÜRÜYEN TOP

**Süre:** 15 - 20 dakika

**Malzeme:** Plates topu ya da herhangi bir top, balon çocukların yatabilecekleri minder

Çocuklar bir minder üzerinde sırt üstü yan yana uzanırlar. Ayaklarını duvara deęecek şekilde uzatırlar. Büyük bir top ya da balonu ayaklarıyla duvarda taşımaya çalışırlar. İlk oyuncu topu yanındaki arkadaşının ayaklarına doğru yönlendirir. Oyunda topu düşürmemek ve sadece ayakları hareket ettirmek gerekir. Çocuk sayısına göre iki grup halinde de oynanabilir. bu oyun evde anne baba çocuk ve kardeşler birlikte oynanabilir.

### OYUNUN VERSİYONLARI

Deęerli ebeveyn bir oyun farklı malzemelerle, eklemeler yapılarak oyun içinde yeniden oyun kurularak çocuęun ilgisine göre sürdürülebilir.

Yukarıdaki oyunu oynadıktan sonra çocuęunuza bu oyunu başka hangi malzemelerle oynayabiliriz? Şeklinde bir soru yöneltebilirsiniz. Eęer farklı bir materyalle oyun devam ettiyse ya da bu oyundan yeni bir oyun üretmişseniz bu deneyiminizi lütfen aşıęıdaki bölüme not ediniz.

# Tatil Günlüğü



## 9.GÜN

- ✓ Bugün okuduğum kitaplar:.....
- ✓ Bugün oynadığım oyunlar: .....
- ✓ Bugün dinlediğim müzikler: .....
- ✓ Bugün sohbet ettiğim kişiler: .....
- ✓ Bugün beni üzenler : .....
- ✓ Bugün beni mutlu edenler : .....

**Değerli anne, babalar bu bölüm çocuğunuzla gün sonunda sohbet etmenizi kolaylaştıracak sorulardan oluşmaktadır. Sohbet akışına göre değiştirebilir ya da eklemeler yapabilirsiniz.**

Bir ressam olsan bugünü resimle nasıl anlatırdın?

# Oyunlar



## 10.GÜN

### ACABA BU NEDİR?

**Süre:** 15 - 20 dakika

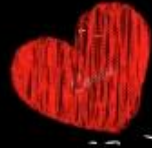
**Malzeme:** Gözleri bağlamak için bir kumaş ve evdeki çeşitli eşyalar

Bir kumaş yardımıyla çocuğun gözleri kapatılır. Ve evdeki eşyalardan çocuğun eline verilerek tanınması istenir. Örneğin, bardak, havlu, kağıt, ceviz, bulaşık süngeri, ıslak bez, meyveler vs. Çocuğun isteği devam ettiği sürece farklı nesnelere oyun sürdürülür.

### OYUNUN VERSİYONLARI

Değerli ebeveyn bir oyun farklı malzemelerle, eklemeler yapılarak oyun içinde yeniden oyun kurularak çocuğun ilgisine göre sürdürülebilir. Yukarıdaki oyunu oynadıktan sonra çocuğunuza bu oyunu başka hangi malzemelerle oynayabiliriz? Gözlerin kapalıyken neye dokunmak isterdin? Dokundukların sana ne hissettirdi? Şeklinde sorular yöneltebilirsiniz. Eğer farklı bir materyalle oyun devam ettiyse ya da bu oyundan yeni bir oyun üretmişseniz bu deneyiminizi lütfen aşağıdaki bölüme not ediniz.

# Tatil Günlüğü



## 10.GÜN

- ✓ Bugün okuduğum kitaplar:.....
- ✓ Bugün oynadığım oyunlar: .....
- ✓ Bugün dinlediğim müzikler: .....
- ✓ Bugün sohbet ettiğim kişiler: .....
- ✓ Bugün beni üzenler : .....
- ✓ Bugün beni mutlu edenler : .....

**Değerli anne, babalar bu bölüm çocuğunuzla gün sonunda sohbet etmenizi kolaylaştıracak sorulardan oluşmaktadır. Sohbet akışına göre değiştirebilir ya da eklemeler yapabilirsiniz.**

Bir ressam olsan bugünü resimle nasıl anlatırdın?

# Oyunlar



## 11.GÜN

### TADINDAN MI KOKUSUNDAN MI?

**Süre:** 15 - 20 dakika

**Malzeme:** Gözleri bağlamak için bir kumaş, limon, nane, kekik, ceviz, elma, şeftali ya da evde bulunulabilecek diğer yiyecekler.

Çocuğun gözleri kapatılarak. Önceden tepsiye hazırlanan yiyeceklerden biri uzatılır. Çocuğun önce koklaması sonra tadına bakması istenir. Çocuğa yediği yiyeceğin ne olduğu sorulur. Cevap alındıktan sonra, bu yiyeceği "tadından mı kokusundan mı" tanıdın diye sorulur. Bütün yiyecekler bittikten sonra oyun sona erer.

### OYUNUN VERSİYONLARI

Değerli ebeveyn bir oyun farklı malzemelerle, eklemeler yapılarak oyun içinde yeniden oyun kurularak çocuğun ilgisine göre sürdürülebilir. Yukarıdaki oyunu oynadıktan sonra çocuğunuza bu oyunu başka hangi malzemelerle oynayabiliriz? En zolandığın yiyecek hangisi oldu? Gözlerin kapalıyken bunların dışında hangi yiyeceğin tadına bakmak isterdin? Şeklinde sorular yöneltebilirsiniz. Eğer farklı bir materyalle oyun devam ettiyse ya da bu oyundan yeni bir oyun üretmişseniz bu deneyiminizi lütfen aşağıdaki bölüme not ediniz.

# Tatil Günlüğü



## 11.GÜN

- ✓ Bugün okuduğum kitaplar:.....
- ✓ Bugün oynadığım oyunlar: .....
- ✓ Bugün dinlediğim müzikler: .....
- ✓ Bugün sohbet ettiğim kişiler: .....
- ✓ Bugün beni üzenler : .....
- ✓ Bugün beni mutlu edenler : .....

**Değerli anne, babalar bu bölüm çocuğunuzla gün sonunda sohbet etmenizi kolaylaştıracak sorulardan oluşmaktadır. Sohbet akışına göre değiştirebilir ya da eklemeler yapabilirsiniz.**

Bir ressam olsan bugünü resimle nasıl anlatırdın?



# Oyunlar



## 12.GÜN

### KANGURU

**Süre:** 15 - 20 dakika

**Malzeme:** İnce uzun bir kumaş parçası ya da bir urgan(kalın ip)

Evde iki kardeş, okulda da ikişerli gruplarla oynanabilir. Kumaş ya da iple iki kardeşin etrafına bir halka yapılır. Halkanın içinde kalan iki oyuncu gitmek istedikleri yere zıplayarak gitmek zorundadır.İçinde buldukları halkadan tutunarak zıplayarak ilerlerler. Evde kardeşlerin odalar arasında bu şekilde zıplayarak birlikte gidip gelmeleri istenebilir. sınıfta ikişerli gruplar halinde yarış düzenlenebilir.

### OYUNUN VERSİYONLARI

Değerli ebeveyn bir oyun farklı malzemelerle, eklemeler yapılarak oyun içinde yeniden oyun kurularak çocuğun ilgisine göre sürdürülebilir. Yukarıdaki oyunu oynadıktan sonra çocuğunuza bu oyunu başka nasıl oynayabiliriz? Zıplamak yerine gideceğiniz yere nasıl gidebilirdiniz? Arkadaşınla hareket etmek zor oldu mu? Şeklinde sorular yöneltebilirsiniz. Eğer farklı bir materyalle oyun devam ettiyse ya da bu oyundan yeni bir oyun üretmişseniz bu deneyiminizi lütfen aşağıdaki bölüme not ediniz.

# Tatil Günlüğü



## 12.GÜN

- ✓ Bugün okuduğum kitaplar:.....
- ✓ Bugün oynadığım oyunlar: .....
- ✓ Bugün dinlediğim müzikler: .....
- ✓ Bugün sohbet ettiğim kişiler: .....
- ✓ Bugün beni üzenler : .....
- ✓ Bugün beni mutlu edenler : .....

**Değerli anne, babalar bu bölüm çocuğunuzla gün sonunda sohbet etmenizi kolaylaştıracak sorulardan oluşmaktadır. Sohbet akışına göre değiştirebilir ya da eklemeler yapabilirsiniz.**

Bir ressam olsan bugünü resimle nasıl anlatırdın?

# Oyunlar



## 13.GÜN

### PARMAK YAKALAMA

**Süre:** 10 - 15 dakika

Oyuncular büyük bir çember şeklinde ayakta durur. Oyuncular, sağ ellerinin işaret parmakları dik olarak havada tutarlar. Sol ellerini ise açık bir şekilde yanlarındaki oyuncunun işaret parmağının üstüne gelecek şekilde havada tutarlar. Kolaylaştırıcı üçe kadar sayınca, tüm oyuncular, sağ ellerinin yanındaki oyuncuya parmaklarını yakalatmadan indirirken, sol elleri ile diğer yanlarındaki oyuncunun parmağını yakalamaya çalışırlar. Sağ parmağı yakalanan oyuncular yanılmış olur ve oyundan çıkar.

### OYUNUN VERSİYONLARI

Değerli ebeveyn bir oyun farklı malzemelerle, eklemeler yapılarak oyun içinde yeniden oyun kurularak çocuğun ilgisine göre sürdürülebilir. Yukarıdaki oyunu oynadıktan sonra çocuğunuza bu oyunu başka nasıl oynayabiliriz? Şeklinde bir soru yöneltebilirsiniz. Eğer farklı bir materyalle oyun devam ettiyse ya da bu oyundan yeni bir oyun üretmişseniz bu deneyiminizi lütfen aşağıdaki bölüme not ediniz.

# Tatil Günlüğü



## 13.GÜN

- ✓ Bugün okuduğum kitaplar:.....
- ✓ Bugün oynadığım oyunlar: .....
- ✓ Bugün dinlediğim müzikler: .....
- ✓ Bugün sohbet ettiğim kişiler: .....
- ✓ Bugün beni üzenler : .....
- ✓ Bugün beni mutlu edenler : .....

**Değerli anne, babalar bu bölüm çocuğunuzla gün sonunda sohbet etmenizi kolaylaştıracak sorulardan oluşmaktadır. Sohbet akışına göre değiştirebilir ya da eklemeler yapabilirsiniz.**

Bir ressam olsan bugünü resimle nasıl anlatırdın?

# Oyunlar



## 14.GÜN

### KAFES

**Süre:** 10 - 15 dakika

Odanın bir bölümü minderlerle bölünerek kafes olarak belirlenir. İki oyuncu el ele tutunarak odadaki diğer oyuncuları yakalamaya çalışır. Bu sırada ellerini bırakmazlar. Eğer yakalama işlemi uzun sürerse bir ellerini bırakarak yakalamaya çalışabilirler. Yakaladıkları oyuncuları götürüp kafese bırakırlar. Büyü oyuncuları kafese götürene kadar oyun devam eder.

### OYUNUN VERSİYONLARI

Değerli ebeveyn bir oyun farklı malzemelerle, eklemeler yapılarak oyun içinde yeniden oyun kurularak çocuğun ilgisine göre sürdürülebilir. Yukarıdaki oyunu oynadıktan sonra çocuğunuza bu oyunu başka nasıl oynayabiliriz? Yakalamak kolay oldu mu? Kafeste olmak nasıl bir duyguydu? Şeklinde sorular yöneltebilirsiniz. Eğer farklı bir şekilde oyun devam ettiyse ya da bu oyundan yeni bir oyun üretmişseniz bu deneyiminizi lütfen aşağıdaki bölüme not ediniz.

# Tatil Günlüğü



## 14.GÜN

- ✓ Bugün okuduğum kitaplar:.....
- ✓ Bugün oynadığım oyunlar: .....
- ✓ Bugün dinlediğim müzikler: .....
- ✓ Bugün sohbet ettiğim kişiler: .....
- ✓ Bugün beni üzenler : .....
- ✓ Bugün beni mutlu edenler : .....

**Değerli anne, babalar bu bölüm çocuğunuzla gün sonunda sohbet etmenizi kolaylaştıracak sorulardan oluşmaktadır. Sohbet akışına göre değiştirebilir ya da eklemeler yapabilirsiniz.**

Bir ressam olsan bugünü resimle nasıl anlatırdın?

# Oyunlar



## 15.GÜN

### KELİME AVI

**Süre:** 10 - 15 dakika

**Malzemeler:** Bir torba ve içerisinde farklı nesnelere resimli kartları

Oyun sırayla oynanır. Sırası gelen oyuncu torbadan bir kart çekerek, kartta gördüğü nesnenin ilk sesiyle başlayan 5 kelime söylemelidir. Örneğin Ağaç resmini çeken bir çocuk 'A' sesiyle başlayan 5 kelime söylemelidir. Oyun zamanla sınırlanabilir. Örneğin sadece cansız varlıklar söylenebilir. Ya da bitkiler, hayvanlar olarak sınırlanabilir.

### OYUNUN VERSİYONLARI

Değerli ebeveyn bir oyun farklı malzemelerle, eklemeler yapılarak oyun içinde yeniden oyun kurularak çocuğun ilgisine göre sürdürülebilir. Yukarıdaki oyunu oynadıktan sonra çocuğunuza bu oyunu başka nasıl oynayabiliriz? Hangi sesle kelime bulmakta zorlandın? Şeklinde sorular yöneltebilirsiniz. Eğer farklı bir şekilde oyun devam ettiyse ya da bu oyundan yeni bir oyun üretmişseniz bu deneyiminizi lütfen aşağıdaki bölüme not ediniz.

# Tatil Günlüğü



## 15.GÜN

- ✓ Bugün okuduğum kitaplar:.....
- ✓ Bugün oynadığım oyunlar: .....
- ✓ Bugün dinlediğim müzikler: .....
- ✓ Bugün sohbet ettiğim kişiler: .....
- ✓ Bugün beni üzenler : .....
- ✓ Bugün beni mutlu edenler : .....

**Değerli anne, babalar bu bölüm çocuğunuzla gün sonunda sohbet etmenizi kolaylaştıracak sorulardan oluşmaktadır. Sohbet akışına göre değiştirebilir ya da eklemeler yapabilirsiniz.**

Bir ressam olsan bugünü resimle nasıl anlatırdın?